



*Pôle d'Equilibre Territorial et Rural*

# **BILAN MI-PARCOURS 2020**

*CRST 2017-2023*

## **PETR Pays Loire Beauce**



# Evaluation du CRST 2017 - 2020

*Pôle d'Equilibre Territorial et Rural*

## Crédits engagés

	<b>Dotations</b>	<b>Engagés</b>	<b>Part</b>	<b>Disponible</b>
Programme d'actions	7 625 000 €	4 952 400 €	65%	2 672 600 €
A VOS ID	500 000 €	202 378 €	40%	297 622 €
	<b>8 125 000 €</b>	<b>5 154 778 €</b>	<b>63%</b>	<b>2 970 222 €</b>

# Evaluation du CRST 2017 - 2020

## Projets financés

102 projets soutenus

## Répartition par maître d'ouvrage

Maîtres d'ouvrage	Nombre de projets	Part	Subventions engagées	Part
Communes	57	56%	3 464 000 €	67%
Communautés de Communes	5	5%	204 600 €	4%
Départements	2	2%	470 000 €	9%
Pays Loire Beauce	8	8%	260 368 €	5%
Associations	12	12%	248 510 €	5%
Projets privés - agricoles	13	13%	161 300 €	3%
Bailleurs sociaux	5	5%	346 000 €	7%
	<b>102</b>	<b>100%</b>	<b>5 154 778 €</b>	<b>100%</b>

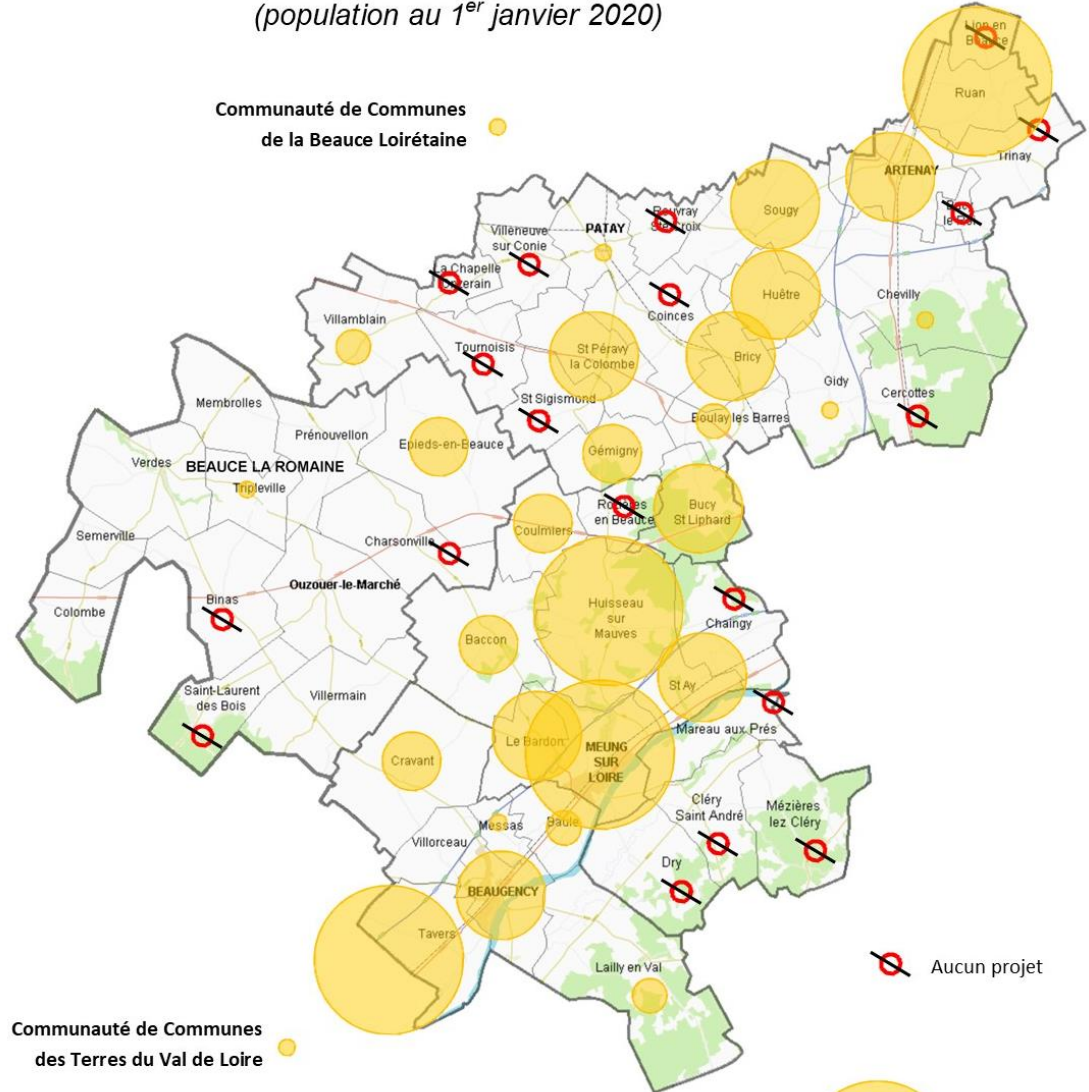


# Répartition géographique

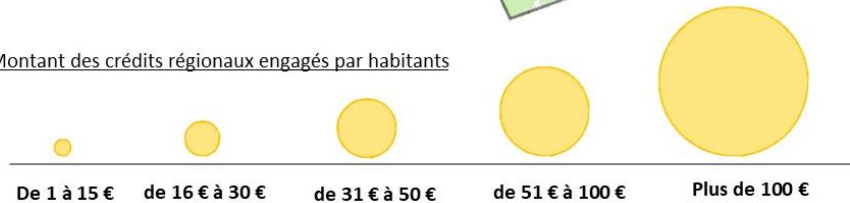
Bilan mi-parcours (2020) du CRST 2017-2023 du Pays Loire Beauce

## Répartition des subventions par habitant

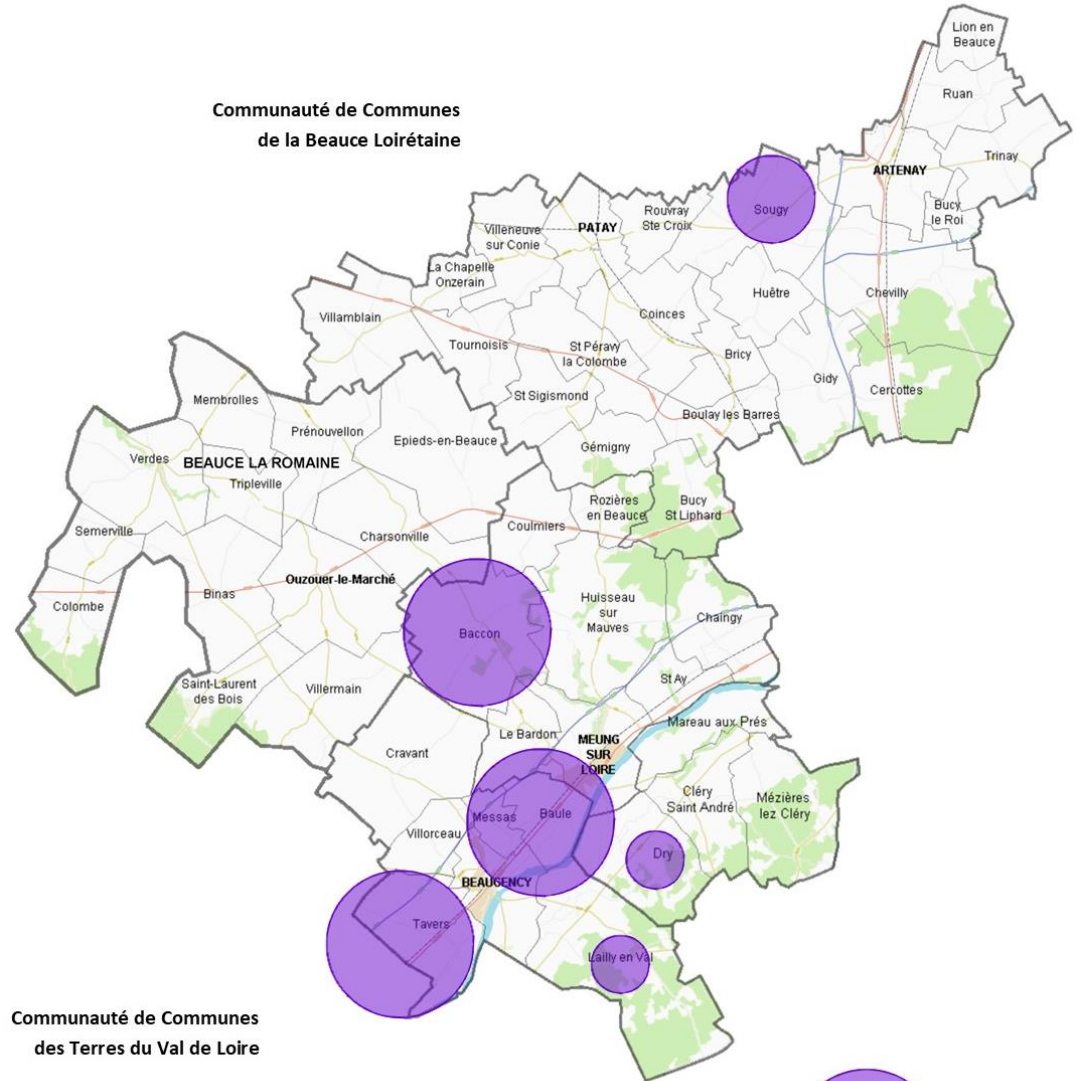
(Crédits régionaux engagés pour les projets communaux et intercommunaux)  
(population au 1<sup>er</sup> janvier 2020)



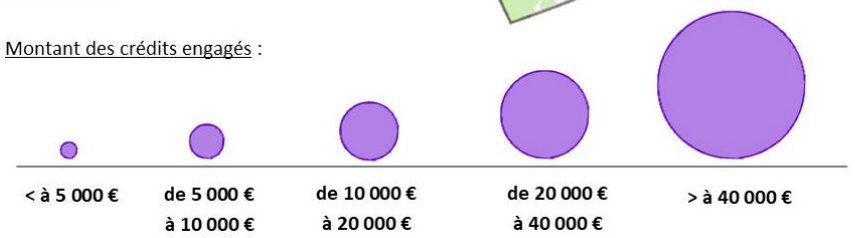
Montant des crédits régionaux engagés par habitants



# Répartition géographique



Montant des crédits engagés :

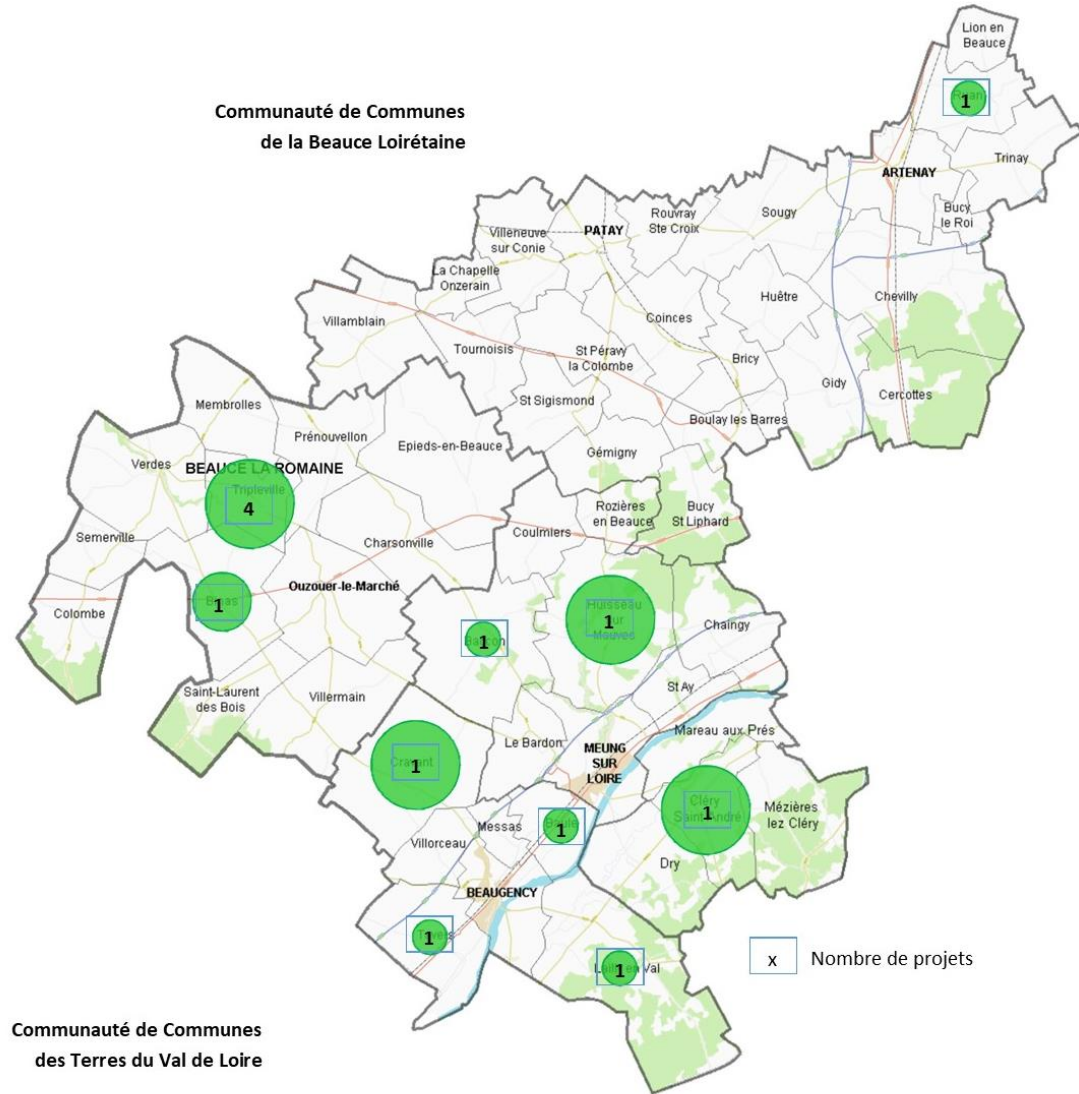


Localisation des projets agricoles



Pôle d'Equilibre Territorial et Rural

**Répartition géographique**



Montant des crédits engagés :



# Evaluation du CRST 2017 - 2020

## Economie – emploi

- Investissement généré : **32 087 952 €**
- Emplois créés : **26**
- Emplois confortés : **48**
- Exploitations agricoles soutenu : **11**
- Heures travaillées en insertion : **11 199 heures**



# Evaluation du CRST 2017 - 2020

## Energie

- Bâtiments isolés : **10**
- Eclairage public : **20 communes aidées**
- Kwh économisé : **1 317 818 Kwh/an**
- Gaz a effet de serre économisé : **186 tonnes/an**

## Mobilité

- Pistes cyclables : **7,9 Km créés**

# Evaluation du CRST 2017 - 2020

## Sport :

- Nbr de projets : **8**
- Investissement générés : **2 988 000 €**
- Crédits mobilisés : **597 300 €**

## Espaces publics :

- Nbr de projets : **6**
- Investissement générés : **2 149 000 €**
- Crédits mobilisés : **674 642 €**

## Biodiversité :

- Nbr de projets : **12**
- Investissement générés : **265 551 €**
- Crédits mobilisés : **126 400 €**

# Evaluation du CRST 2017 - 2020

## **A VOS ID**

### ➤ Investissement

- Nombre de projets : 3

### ➤ Fonctionnement

- Nombre de projets : 6

## **Animation du CRST**

### ➤ 2017, 2018, 2019 et 2020

### ➤ 191 100 € mobilisés